

# 上海交通大学高水平艺术团报名指南

一、注册新用户，点击【注册】，填写相关信息后，点击获取验证码，考生将收到短信验证码，输入短信验证码后即可完成注册。

## 注册新用户示例截图

上海交通大学报名系统 首页 报名协议 文档下载 联系方式 登录 注册

### 注册新用户

温馨提示：手机号码和邮箱作为【激活账户】和【找回密码】的重要信息，请慎重填写。

邮箱：


手机号码：

考生姓名：

考生身份证号：

密码：

确认密码：

验证码：  

短信验证码：

二、注册完成后，即可填写用户名、密码登录报名系统。

## 登录报名系统示例截图

上海交通大学报名系统 首页 报名协议 文档下载 联系方式 登录 注册

### 登录

[忘记密码?](#)

请注意：【用户名】需输入“身份证号”！

三、填写考生基本信息，各项信息填写完成后点击【锁定】基本信息，【锁定】后方可进行下一步报名。

填写考生基本信息并锁定示例截图

上海交通大学报名系统

首页

报名协议

文档下载

联系方式

考生报名

考生基本信息

1. 请确保所有信息填写完整再点击【锁定】按钮。

2. 【锁定】考生基本信息，才能报考【开放中】的报名类别。

锁定

个人情况

照片上传

高中信息

家庭情况

考生成绩

教育经历

社会活动

考生获奖

上海交通大学报名系统

首页

报名协议

文档下载

联系方式

考生报名

考生基本信息

1. 请确保所有信息填写完整再点击【锁定】按钮。

2. 【锁定】考生基本信息，才能报考【开放中】的报名类别。

锁定

✓个人情况

✓照片上传

✓高中信息

✓家庭情况

✓考生成绩

✓教育经历

✓社会活动

✓考生获奖

四、【点击报名】按钮进行高水平艺术团报名。

报名高水平艺术团示例截图

上海交通大学报名系统

首页

报名协议

文档下载

联系方式

考生报名

考生基本信息

1. 请确保所有信息填写完整再点击【锁定】按钮。

2. 【锁定】考生基本信息，才能报考【开放中】的报名类别。

解锁

✓个人情况

✓照片上传

✓高中信息

✓家庭情况

✓考生成绩

✓教育经历

✓社会活动

✓考生获奖

保送生

开始时间:

结束时间: 2020年12月27日

描述:

点击报名

高水平运动队

开始时间:

结束时间: 测试

描述:

点击报名

高水平艺术团

开始时间:

结束时间: 测试

描述:

点击报名

五、填写高水平艺术团报名信息后，点击【提交】后，点击【返回】至报名流程界面。

填写报名信息示例截图

上海交通大学报名系统

首页

报名协议

文档下载

联系方式

考生报名

填写高水平艺术团信息

类别

项目

考生艺术水平等级

指导老师

中学艺术团及演出经历

提交

返回

六、点击【打印申请表】进入申请表打印界面。确认信息无误后，依次点击【打印报名信息】、【打印基本信息】、【打印成绩信息】、【打印获奖与社会活动】，打印完成后点击【返回】至报名流程界面。

报名流程界面示例截图

上海交通大学报名系统

首页

报名协议

文档下载

联系方式

考生报名

高水平艺术团

取消提交

返回上一页

✓报名高水平艺术团

打印申请表

提交资料

网上报名状态：未提交

打印申请表示例截图

打印报名信息(1/4)

打印基本信息(2/4)

打印成绩信息(3/4)

打印获奖与社会活动(4/4)

返回

## 打印申请表完成示例截图



### 高水平艺术团

[取消提交](#)[返回上一页](#)

七、在最新版本的申请表上按要求签字、盖章后扫描成图片，点击扫描流程中的【提交资料】上传申请表（4 张表，包括报名信息、基本信息、成绩信息、获奖与社会活动，需为小于 1M 的 jpg 或 png 图片），点击【添加图片】、【保存】即可。上传完成后，点击【提交】，随后点击【返回】至报名流程。

## 上传申请表及提交示例截图

### 上传高水平艺术团获奖与社会活动(4/4)

上传获奖与社会活动

添加图片

- 1.照片必须为jpg.png的图片
- 2.图片必须小于1M
- 3.上传图片后等待预览图片出现，再点击【保存】

保存

温馨提示：请确认资料都已上传完整，点击提交后将不能再修改。

提交

返回

八、报名完成后， 报名流程中的“报名高水平艺术团”、“打印申请表”、“提交资料”均显示为绿色，报名成功界面如下：

## 报名成功界面示例截图

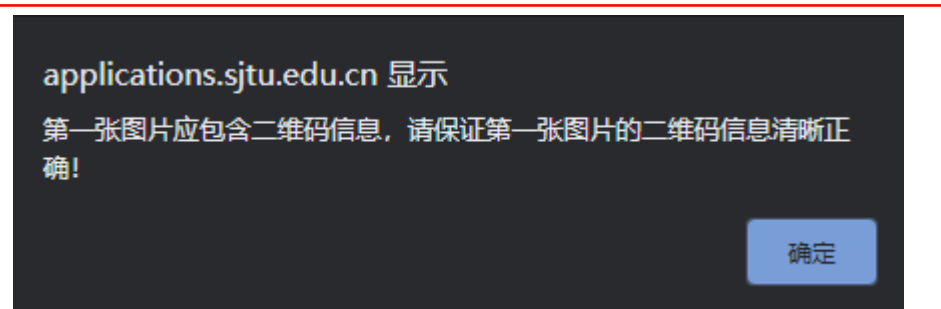


### 高水平艺术团

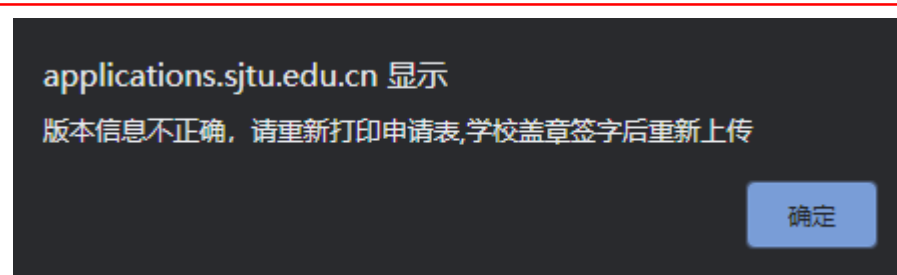
[取消提交](#)[返回上一页](#)

## 九、补充

1. 在报名中，使用的浏览器需允许 **FLASH** 插件运行。
2. 如在提交资料之前，考生基本信息或报名信息有所改动，则需重新下载打印所有申请表，否则无法完成上传。
3. 在申请表图片上传时，如有多张图片需上传，请再次点击图片下方【添加图片】进行上传。
4. 提交资料过程中，如上传申请表页面出现以下提示：



说明申请表二维码缺失或者清晰度不足，请重新扫描或拍照上传。



说明上传的申请表不是最新的版本，请重新下载打印最新版本申请表，否则无法完成上传。

如有其它问题，请联系我办咨询电话：**021-34200000**